


**Quicke**® | **CE**  
SERIES

Výkon až do  
nejmenších detailů  
Řada nakladačů Quicke  
pro váš kompaktní traktor

100C  
140C  
160C  
180C







# Konstrukční přednosti pro profesionální použití. Pouze od Quicke.

Nejlepší konstrukce a vlastnosti nakladačů na světě – zásadní výhoda Quicke - jsou nyní k dispozici pro váš kompaktní traktor. Sami poznáte opravdový rozdíl ve zvedací síle, pohodlném a citlivém ovládní všech funkcí a v každém chytrém detailu. Díky profesionálnímu provedení a použitým standardům, které máte vždy k dispozici, je váš pracovní den plně zajištěn a maximálně produktivní. Dnes, zítra a po mnoho dalších let, která přijdou.



Nakladače Quicke Compact je naše zcela nová kompletní řada kompaktních nakladačů se všemi světově uznávanými výhodami velkých nakladačů Quicke. Unikátní konstrukce, jedinečná technologie, nepřekonatelné výkony.



# Udělejte z vašeho traktoru mnohem produktivnější stroj – vlastní spokojenost zaručena!

Vyrobena profesionály pro profesionály. Výstižné popsání vlastností nakladačů Quicke Compact. Nezáleží na tom jak těžkou práci děláte, neboť s nakladači Quicke ji vždy zvládnete.

Organizace a údržba na farmách, manipulace s plodinami, golfová hřiště, veřejné parky, travnaté plochy, seznam je nekonečný. Nezáleží na tom jakou práci děláte se svým kompaktním traktorem. Tento nakladač výrazně zvedá nastavenou laťku pro to, čeho s ním můžete dosáhnout díky mnoha výhodám. Ty získáte jedině od Quicke.

Uvedme například optimální výhled, který je zaručen díky unikátně uložené příčné výstuze až ve špičce výložníku. Nebo vysoká pracovní spolehlivost stroje díky bezpečně uloženým a chráněným

hydraulickým hadicím uvnitř ramen nakladače.

Nezapomeňte také na údržbu. Jednoduše namažete všechny čepy snadno přístupnými maznicemi z vnější strany, které jsou chráněny celoplošnou lehce otevíratelnou krytkou. Tak se neumažete a váš traktor s nakladačem zůstanou dokonale čistí i po tlakovém mytí. Žádný mazací tuk nebude rozstříkán po stroji. A tak bychom mohli pokračovat, ale všechny detaily vedou k jedinému závěru: Vyberte si Quicke, když chcete ze svého kompaktního traktoru získat to nejlepší.



**KOMPAKTNÍ A SPOLEHLIVÁ KONSTRUKCE VÝLOŽNÍKU.** Typická výhoda od Quicke. Všechny životně důležité části hydraulického systému jsou ukryty uvnitř ramen. To minimalizuje riziko zranění a poškození. Samozřejmě, že tato konstrukce také zlepšuje viditelnost z traktoru přes nakladač.



**RYCHLE A SNADNO PŘIPOJTE A ODPOJTE NAKLADAČ.** Již nebudete potřebovat žádné nářadí, abyste váš nakladač Quicke Compact připojili nebo odpojili.



**ROBUSTNÍ ČEPY A CHYTRÉ ZAJIŠTĚNÍ PROTI OTÁČENÍ S VYMEZENÍM AXIÁLNÍCH VŮLÍ.** Všechny čepy Quicke Compact jsou zinkovány a mohou se mazat. Všimněte si na obrázku unikátního systému zajištění čepu proti rotaci a vymezení axiální vůle.



**UNIKÁTNĚ UMÍSTĚNÁ PŘÍČNÁ VZPĚRA VE ŠPIČCE VÝLOŽNÍKU.** Toto je exkluzivní konstrukční řešení od Quicke! Umístění této vzpěry extrémně nízko znamená, že máte vždy plný výhled na pracovní nářadí. Také při jízdě oceníte toto umístění, protože přední světla traktoru nejsou schována za žádnou překážkou a dobře vidíte za snížené viditelnosti.



**HLADKÉ INTEGROVANÉ PARKOVACÍ** podpěry umožňují velice jednoduché odpojení a připojení celého nakladače na montážní rámy.



**OCHRANA HYDRAULICKÝCH HADIC.** Chrání hadice před špinou, prodřením, přetržením, slunečním světlem a ultrafialovým zářením atd. Také drží hadice pohromadě, což opět zlepšuje výhled. Tato ochrana je standardem na všech nakladačích Quicke Compact.



**MODERNÍ, VYSOCE VÝKONNÉ PŘEVODNÍKOVÉ PŘÍKONNÉ.** Nezbytná součást nakladačů Quicke Compact. Jemně zaoblené rameno výložníku, které kopíruje křivku krytu motoru je jedním z mnoha příkladů, zatímco na druhé straně je použita robustní konstrukce držáku ve štíhlém provedení, aby byl zabezpečen dokonalý výhled.



**MODERNÍ TECHNOLOGIE, GARANTOVANÁ KVALITA.** Při výrobě nakladačů Quicke Compact neponecháváme nic náhodě. Ve výrobním procesu jsou používány nejmodernější technologie a přísná kontrola kvality po celou dobu výrobního procesu. Od výběru materiálu po práškové lakování.



**ZAJIŠTĚNÍ ČEPEM PRO NAKLADAČE 100C A 140C.** Systém „Pin-on“ znamená, že nakladač má lopatu přímo přičepovanou. Jinými slovy, tyto nakladače nejsou vybaveny nosičem nářadí (na rozdíl od dvou větších nakladačů řady Compact). Vysoké kvalitní lopata je konstruována přesně pro tyto nakladače a je již započítána v ceně nakladače.



**RYCHLOUPÍNAČÍ NOSIČ NÁŘADÍ PRO 160C A 180C.** Nosič nářadí na dvou největších modelech řady Compact zaručuje výhody jako např. dokonalý výhled, šikovní rychloupínání a perfektní úhel rotace nářadí.



**DOKONALÝ VÝHLED DÍKY NOSIČI NÁŘADÍ.** Typická výhoda Quicke. „Otevřená“ konstrukce nosiče nářadí na dvou největších modelech Quicke Compact vám nabídne dokonalý výhled stejně jako přesné ovládání nářadí. Například při použití paletizačních vidlí.



**PRACOVNÍ NÁŘADÍ POD NEUSTÁLOU KONTROLOU.** Ukazatel polohy nářadí, který se dodává na dvou největších modelech zaručuje, že máte pod kontrolou úhel pracovního nářadí po celou dobu manipulace od země až do plného zdvihu. Můžete ho namontovat na levou nebo pravou stranu nakladače a velmi lehce nastavit do požadované polohy.



**JEDNODUCHÁ ÚDRŽBA ŠETŘÍ VÁŠ ČAS.** Když namažete čepy přes maznice a zavřete krytky, můžete si být jisti, že při tlakovém mytí neumažete stroj, traktor, čelní okno a ani sebe.



**NEJLEPŠÍ TLUMENÍ RÁZŮ QUICKE.** Výbava na přání pro dva největší modely. Získáte optimální manipulaci s nákladem, správnou ergonomii a komfort pro řidiče. Toto tlumení rázů také výrazně snižuje rázy a napětí působící na nakladač, traktor, na konzolách a řidiče. Velmi jednoduchá aktivace pomocí mechanického ventilu, který je umístěn v místě uložení nakladače na montážní rámy.

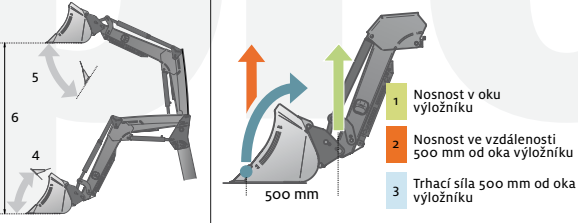
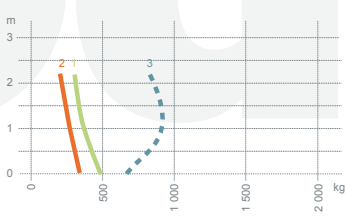
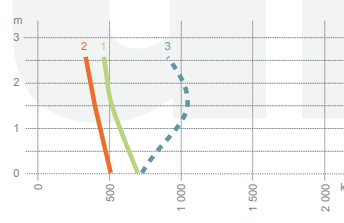
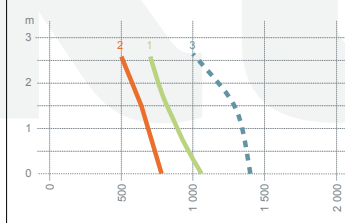
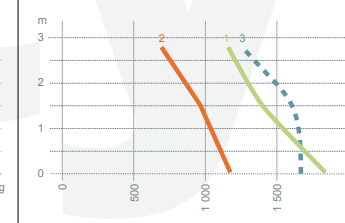


**3. FUNKCE.** Výbava na přání pro dva největší modely, která ještě dále zvyšuje výhody a využití nakladače a znamená, že uděláte se svým traktorem ještě více práce. Určena pro nářadí s aktivním hydraulickým okruhem, např. kleště na balíky, lopata 3 v 1, zametací kartáč atd.



**JEŠTĚ VĚTŠÍ PRODUKTIVITA DÍKY PARALELOGRAMU.** Výbava na přání pro dva největší modely. Zaručuje ještě větší sílu nakladače a větší pracovní rychlost. Paletizační vidle jsou vždy ve správné poloze. Od země až do plného zdvihu. Samozřejmě, když je vyměníte za lopatu, máte k dispozici stejně přesný paralelogram bez jakékoliv potřeby nastavování a nevysypete si třeba písek na kapotu traktoru.



	<b>100C</b>	<b>140C</b>	<b>160C</b>	<b>180C</b>
<b>Pracovní úhly*</b> , min. zaklápěcí úhel <sup>4</sup> min. vyklápěcí úhel <sup>5</sup>	30° 51°	23° 50°	40° 52°	38° 53°
<b>Zvedací výška</b> v metrech v oku výložníku v metrech pod úrovní pracovního nářadí <sup>6*</sup>	1,90 m 1,76 m	2,42 m 2,23 m	2,61 m 2,38 m	2,81 m 2,59 m
 <p>1 Nosnost v oku výložníku 2 Nosnost ve vzdálenosti 500 mm od oka výložníku 3 Trhací síla 500 mm od oka výložníku</p>				
<b>Zvedací síla při</b>				
1. v oku výložníku v úrovni terénu** v oku výložníku v max. výšce**	130 bar 490 kg 300 kg	140 bar 700 kg 460 kg	140 bar 1 060 kg 710 kg	172 bar 1 830 kg 1 150 kg
2. 500 mm od oka výložníku v úrovni terénu 500 mm od oka výložníku ve výšce 1,5 m (1,0 m pro 100C) 500 mm od oka výložníku v max. výšce	340 kg 270 kg 210 kg	510 kg 410 kg 330 kg	780 kg 640 kg 500 kg	1 370 kg 1 110 kg 840 kg
3. max. trhací síla 500 mm od oka výložníku	930 kg	1 050 kg	1 290 kg	2 610 kg
<b>Hmotnost nakladače</b>	175 kg	210 kg	240 kg	280 kg
<b>Velikost traktoru</b>	Přibližně >20 PS /15 kW	Přibližně 20-40 PS /15-30 kW	Přibližně 20-40 PS / 15-30 kW	Přibližně 40-60 PS /30-45 kW
<b>Doporučená hmotnost traktoru</b>	600 kg	1 000 kg	1 250 kg	1 800 kg
<b>ZÁKLADNÍ VÝBAVA</b>				
Zakřivený tvar výložníku, který ladí s krytem motoru	■	■	■	■
Konstrukční prvky shodné s celou řadou Quicke	■	■	■	■
<b>FUNKČNÍ VÝBAVA</b>				
Parkovací podpěry integrované do výložníku	■	■	■	■
Hydraulické hadice uvnitř ramen výložníku	■	■	■	■
Odpojení a připojení nakladače k rámcům bez použití nářadí	■	■	■	■
Ukazatel polohy nářadí			■	■
<b>KONSTRUKCE</b>				
Nosič nářadí pro smykem řízené nakladače			■	■
Nosič nářadí Euro			■	■
Pin-on lopata	Šířka: 1 225 mm, objem: 0,16 m <sup>3</sup>	Šířka: 1 680 mm, objem: 0,45 m <sup>3</sup>		
4 bodová kinematika			■	■
Čepy zinkované, mazané, zajištěné	■	■	■	■
Ochrana hadic	■	■	■	■
<b>VÝBAVA NA PŘÁNÍ</b>				
Mechanický paralelogram			■	■
3. funkce			■	■
Tlumení rázů			■	■

\*Může se měnit dle typu nářadí.

\*\*Kromě výkonu motoru také hmotnost traktoru ovlivňuje výběr nakladače.

■ Pin-on. ■ EURO, nebo nosič nářadí pro smykem řízené nakladače.

# Originální pracovní nářadí právě pro vás a pro váš Quicke.

Original Implements  
Designed and manufactured by Ålö™  
Sortiment se může lišit dle jednotlivých zemí.

S originálními nářadími Quicke si můžete vybrat to nejvhodnější nářadí pro daný druh práce. Nepotřebujete dělat kompromisy a můžete si být jisti, že svůj traktor využíváte na plný výkon. Naše vysoce kvalitní nářadí nabízíme v nejucelenější řadě na trhu. Výběr zde uvedený je vhodný pro dva největší modely řady Compact. Pro detailní informace o vhodném nářadí pro váš Quicke Compact požádejte vašeho místního prodejce.

## Lopaty řady C

ROBUSTNÍ A EFEKTIVNÍ



LOPATY ŘADY C	170C	180C
Objem (navršený) m <sup>3</sup>	0,44	0,49
Šířka cm	168	183
Hloubka cm	67	67
Výška cm	61	61
Ostří lopaty šířka x síla, mm	100x15	100x15
Hmotnost kg	123	128

## Paletizační vidle

MAXIMÁLNÍ ODOLNOST A PEVNOST



PALETIZAČNÍ VIDLE	1 000 KG
Hmotnost kg	122
Nosnost kg	1000
Šířka cm	140
Délka vidlice cm	97
Výška vidlice cm	50
Typ vidlice	ohýbaný vysokopevnostní plech

## Vidle na mrvu

PEVNĚJŠÍ A ODOLNĚJŠÍ NEŽ OSTATNÍ



VIDLE NA MRVU	130	150
Hmotnost kg	123	136
Šířka cm	130	150
Hloubka cm	85	85
Počet hrotů	7	8

## Unigrip™

VYZKOUŠENÁ KONSTRUKCE S NÍZKOU HMOTNOSTÍ



UNIGRIP	130
Pro velikost balíku min. – max. cm	90-130
Hmotnost kg	200

## Multibenne™

PERFECTNÍ VÍCEÚČELOVÉ NÁŘADÍ



MULTIBENNE	130
Hmotnost kg	280
Šířka cm	130
Objem m <sup>3</sup>	0,66
Hloubka cm	80
Počet hrotů v drapáku	7

## Silograb®

MIMOŘÁDNĚ PEVNÉ A EFEKTIVNÍ



SILOGRAB	130
Hmotnost kg	254
Šířka cm	130
Objem m <sup>3</sup>	0,69
Hloubka cm	85
Počet hrotů	7+7



Ålö  
www.alo.se

**Quicke**  
www.quicke.nu

Výhradní dovozce pro ČR a SR  
**MANATECH CZ s.r.o.**  
Jirice – ul. Mayo 247, 396 01 Humpolec  
Tel.: +420 565 534 076  
Fax: +420 565 534 899  
E-mail: manatech@manatech.cz  
www.manatech.cz

**Ålö AB**  
Brännland 300, SE-90137 Umeå, Sweden  
Tel: +46 (0)90 17 05 00  
Fax: +46 (0)90 17 05 99

Nakladače v tomto katalogu mají vybavení na přání. Některé produkty mohou být v bava na přání. Některé z výrobků nejsou vhodné pro všechny trhy. Práce s nakladači a pracovními nářadími není bez rizika. Může dojít k vážným zraněním lidí a poškození materiálu v případě nesprávného provádění práce. Buďte ohleduplní ke svému okolí, používejte zdravý rozum a jednejte v souladu s místními zákony a pravidly. Vždy pozorně čtěte instrukce v návodu k obsluze. Užívejte pouze originální náhradní díly a příslušenství. Rada Ålö se stále vyvíjí. Vyhraujeme si právo kdykoliv měnit specifikaci, cenu a verzi bez závazků na naší straně. ©,™ Obchodní značky Ålö, AB.